

雜誌入門指南

使用 Libby 閱讀您的圖書館提供的數位雜誌。

1

從 overdrive.com/apps/libby 在 Android、iOS 裝置或 Fire 平板電腦上安裝 Libby。或是在您的 Chrome、Firefox、Safari 或 Edge 瀏覽器上造訪 libbyapp.com。

2


在 Libby 中，遵循指示找尋您的圖書館並以有效借書證登入。

3


瀏覽您的圖書館的館藏。找到感興趣的雜誌後，輕點 **Open Magazine(開啟雜誌)**，即可開始閱讀。

關閉雜誌時，您可以選擇將該期雜誌保留在雜誌架上或**訂閱**雜誌。

4

您可以在**書架**上的雜誌架找到您訂閱的雜誌和保留的期刊。為節省設備空間，雜誌不會自動下載，但您可以手動下載單期雜誌。

在您的**書架**上，您可以：

- 在雜誌架上輕點雜誌封面即可開始閱讀。
- 輕按雜誌名稱旁邊的，可查看 **Unsubscribe(取消訂閱)** 和 **Keep For Another 7 Days(再保留 7 天)** 等選項。

雜誌入門指南

使用 Libby 閱讀您的圖書館提供的數位雜誌。

1

從 overdrive.com/apps/libby 在 Android、iOS 裝置或 Fire 平板電腦上安裝 Libby。或是在您的 Chrome、Firefox、Safari 或 Edge 瀏覽器上造訪 libbyapp.com。

2


在 Libby 中，遵循指示找尋您的圖書館並以有效借書證登入。

3


瀏覽您的圖書館的館藏。找到感興趣的雜誌後，輕點 **Open Magazine(開啟雜誌)**，即可開始閱讀。

關閉雜誌時，您可以選擇將該期雜誌保留在雜誌架上或**訂閱**雜誌。

4

您可以在**書架**上的雜誌架找到您訂閱的雜誌和保留的期刊。為節省設備空間，雜誌不會自動下載，但您可以手動下載單期雜誌。

在您的**書架**上，您可以：

- 在雜誌架上輕點雜誌封面即可開始閱讀。
- 輕按雜誌名稱旁邊的，可查看 **Unsubscribe(取消訂閱)** 和 **Keep For Another 7 Days(再保留 7 天)** 等選項。