

## Hafist handa

Njóttu þess að hafa aðgang að bókum, hljóðbókum, tímaritum og fleira frá bókasafn.

1

Settu upp Libby fyrir Android, iOS eða Fire-spjaldtölvur af [overdrive.com/apps/libby](https://overdrive.com/apps/libby). Eða farðu á [libbyapp.com](https://libbyapp.com) í Chrome, Safari, Firefox eða Edge vafra.


2

Í Libby skaltu fylgja leiðbeiningunum til að finna bókasafn þitt og skrá þig inn með gildu bókasafnskorti.

3

Skoðaðu safnkost bókasafn og fáðu bók eða hljóðbók að láni, eða opnaðu tímarit.


4

Titlar sem þú hefur fengið að láni birtast í **hillunni þinni** . Þú finnur áskriftir þínar að tímaritum og geymd tölublöð í tímaritastandinum á **hillunni þinni**.

Í **hillunni þinni** geturðu:

- Ýttu á **Lesi með...** til að velja hvort þú viljir opna bók með Kindle (aðeins í boði fyrir bandarísk bókasöfn) eða Libby.
- Ýttu á **Opna í Libby** eða **Opna hljóðbók** til að hefja lestur eða hlustun í appinu.
- Ýttu á **Hafa umsjón með útláni** til að sjá valkosti eins og **Endurnýja útlán** og **Skila snemma**.
- Ýttu á forsíðumynd tímarits í tímaritastandinum til að hefja lestur.

Góða skemmtun við lesturinn!

Libby er í boði bókasafn þíns og er hannað með  af OverDrive.  
Frekari aðstoð með Libby er að finna á [help.libbyapp.com](https://help.libbyapp.com).

## Hafist handa

Njóttu þess að hafa aðgang að bókum, hljóðbókum, tímaritum og fleira frá bókasafn.

1

Settu upp Libby fyrir Android, iOS eða Fire-spjaldtölvur af [overdrive.com/apps/libby](https://overdrive.com/apps/libby). Eða farðu á [libbyapp.com](https://libbyapp.com) í Chrome, Safari, Firefox eða Edge vafra.


2

Í Libby skaltu fylgja leiðbeiningunum til að finna bókasafn þitt og skrá þig inn með gildu bókasafnskorti.

3

Skoðaðu safnkost bókasafn og fáðu bók eða hljóðbók að láni, eða opnaðu tímarit.


4

Titlar sem þú hefur fengið að láni birtast í **hillunni þinni** . Þú finnur áskriftir þínar að tímaritum og geymd tölublöð í tímaritastandinum á **hillunni þinni**.

Í **hillunni þinni** geturðu:

- Ýttu á **Lesi með...** til að velja hvort þú viljir opna bók með Kindle (aðeins í boði fyrir bandarísk bókasöfn) eða Libby.
- Ýttu á **Opna í Libby** eða **Opna hljóðbók** til að hefja lestur eða hlustun í appinu.
- Ýttu á **Hafa umsjón með útláni** til að sjá valkosti eins og **Endurnýja útlán** og **Skila snemma**.
- Ýttu á forsíðumynd tímarits í tímaritastandinum til að hefja lestur.

Góða skemmtun við lesturinn!

Libby er í boði bókasafn þíns og er hannað með  af OverDrive.  
Frekari aðstoð með Libby er að finna á [help.libbyapp.com](https://help.libbyapp.com).