



# Libby.

## 雜誌入門指南

使用 Libby 閱讀您的圖書館提供的數位雜誌。

1

從 [overdrive.com/apps/libby](https://overdrive.com/apps/libby) 在 Android、iOS 裝置或 Fire 平板電腦上安裝 Libby。  
或是在您的 Chrome、Firefox、Safari 或 Edge 瀏覽器上造訪 [libbyapp.com](https://libbyapp.com)。

2


在 Libby 中，遵循指示找尋您的圖書館並以有效借書證登入。

3


瀏覽您的圖書館的館藏。找到感興趣的雜誌後，輕點 **Open Magazine(開啟雜誌)**，即可開始閱讀。


關閉雜誌時，您可以選擇將該期雜誌保留在雜誌架上或**訂閱雜誌**。

4

您可以在**書架**  上的雜誌架找到您訂閱的雜誌和保留的期刊。為節省設備空間，雜誌不會自動下載，但您可以手動下載單期雜誌。

在您的**書架**上，您可以：

- 在雜誌架上輕點雜誌封面即可開始閱讀。
- 輕按雜誌名稱旁邊的 ，可查看 **Unsubscribe(取消訂閱)** 和 **Keep For Another 7 Days(再保留 7 天)** 等選項。

Libby 背後的力量就是您當地的圖書館，並由  OverDrive 建立。  
如要獲得關於 Libby 的更多支援，請造訪 [help.libbyapp.com](https://help.libbyapp.com)。