



# Libby.

## Kom igång med tidningar

Njut av digitala tidningar från ditt bibliotek med Libby.

1

Installera Libby på Android-, iOS-, eller Fire-surfplattor från [overdrive.com/apps/libby](https://overdrive.com/apps/libby). Eller gå till [libbyapp.com](https://libbyapp.com) i din Chrome-, Firefox-, Safari- eller Edge-webbläsare.

2

Följ instruktionerna i Libby för att hitta ditt bibliotek och logga in med ett giltigt lånekort.


3

Bläddra igenom ditt biblioteks digitala samling. När du hittar en tidning du är intresserad av, tryck på **Öppna tidskrift** för att börja läsa den direkt.


När du stänger tidningen får du välja om du vill spara numret i Tidningsstället eller **Prenumerera** på tidningen.


4

Du hittar dina tidningsprenumeration och sparade nummer i Tidningsstället i din

**Bokhylla** . Tidningar laddas inte ner automatiskt, för att spara utrymme på din enhet, men du kan ladda ner enskilda nummer manuellt.

I din **Bokhylla** kan du:

- Tryck på ett tidningsomslag i Tidningsstället för att börja läsa.
- Tryck på  bredvid ett tidningsnamn för att visa alternativ som **Avprenumerera** och **Spara i ytterligare 7 dagar**.

Libby fungerar tack vare ditt lokala bibliotek och är byggt med  av OverDrive.  
För mer hjälp med Libby, gå till [help.libbyapp.com](https://help.libbyapp.com).