



# Libby.

## 잡지 시작하기

Libby를 사용해 도서관에서 디지털 잡지를 즐겨보세요.

1

[overdrive.com/apps/libby](https://overdrive.com/apps/libby)에서 Android, iOS 또는 Fire 태블릿용 Libby를 설치합니다. 또는 Chrome, Firefox, Safari 또는 Edge 브라우저에서 [libbyapp.com](https://libbyapp.com)을 방문합니다.

2


Libby에서 안내 메시지에 따라 도서관을 찾고 유효한 도서관 카드로 로그인합니다.

3


도서관의 보관 자료를 검색합니다. 관심 있는 잡지를 찾으면 **잡지 열기**를 탭하여 바로 읽을 수 있습니다.


잡지를 닫을 때 매거진 랙에 발행호를 보관하거나 잡지를 **구독**할 수 있는 옵션을 선택할 수 있습니다.

4

서가 의 매거진 랙에서 구독 중인 잡지와 보관되어 있는 발행호를 찾을 수 있습니다. 기기의 공간을 절약하기 위해 잡지가 자동으로 다운로드되지는 않지만 개별 호를 수동으로 다운로드할 수 있습니다.

서가에서 다음을 수행할 수 있습니다.

- 매거진 랙의 잡지 커버를 탭하여 읽기를 시작하세요.
- 잡지 이름 옆의 을 탭하면 **구독 취소** 및 **7일간 발행호 추가 보관**과 같은 옵션이 표시됩니다.

Libby는 지역 도서관에서 이용 가능하며 OverDrive의 을 담아 만들어 졌습니다. Libby에 대한 도움이 필요한 경우 [help.libbyapp.com](https://help.libbyapp.com)을 참조하십시오.