



# Libby.

## Introducción a las revistas

Disfruta de las revistas digitales de tu biblioteca con Libby.

1

Instala a Libby para Android, iOS o tabletas Fire desde [overdrive.com/apps/libby](https://overdrive.com/apps/libby). O visita [libbyapp.com](https://libbyapp.com) desde tu navegador Chrome, Firefox, Safari o Edge.

2

En Libby, sigue las indicaciones para encontrar tu biblioteca e inicia sesión con una tarjeta de biblioteca válida.


3

Explora la colección de tu biblioteca. Cuando encuentres una revista que te interese, pulsa **Abrir revista** para empezar a leer de inmediato.


Cuando cierres la revista, tendrás las opciones de mantener el número en el Revistero o de **Suscribirte** a la revista.


4

Encontrarás tus suscripciones a revistas y los números guardados en el Revistero

de tu **Estantería** . Para ahorrar espacio en tu dispositivo, las revistas no se descargan automáticamente, pero puedes descargar números individuales manualmente.

En tu **Estantería** puedes:

- Pulsa la portada de una revista de tu Revistero para comenzar a leer.
- Pulsa  junto al nombre de una revista para ver opciones como **Dar de baja** y **Mantener por otros 7 días**.

Libby es posible gracias a tu biblioteca local y ha sido creado con  por OverDrive.  
Para obtener más ayuda con Libby, visita [help.libbyapp.com](https://help.libbyapp.com).