



Libby.

Sådan kommer du i gang med tidsskrifter

Nyd digitale tidsskrifter fra dit bibliotek med Libby.

1

Installer Libby til Android, iOS eller Fire-tablets fra overdrive.com/apps/libby. Eller besøg libbyapp.com i din Chrome-, Safari-, Firefox- eller Edgebrowser.

2

I Libby skal du følge anvisningerne for at finde dit bibliotek og logge på med et gyldigt bibliotekskort.


3

Gennemse dit biblioteks samling. Når du finder et tidsskrift, der interesserer dig, skal du trykke på **Åbn tidsskrift** for at begynde at læse med det samme.


Når du lukker tidsskriftet, har du mulighed for at beholde det i tidsskriftholderen eller **Abonnere** på tidsskriftet.


4

Du finder dine tidsskriftsabonnementer og de udgivelser, du har liggende, i

tidsskriftsholderen på din **Hylde** . For at spare plads på din enhed downloades tidsskrifter ikke automatisk, men du kan manuelt downloade enkelte udgaver.

På din **Hylde** kan du:

- Tryk på forsiden af et tidsskrift på tidsskriftholderen for at begynde at læse.
- Tryk på  ved siden af et tidsskrifts navn for at se muligheder som **Afmelding** og **Behold i yderligere 7 dage**.

Libby er muliggjort af dit lokale bibliotek og er udviklet med  af OverDrive.
Hvis du vil have mere hjælp til Libby, kan du besøge help.libbyapp.com.