



Начало работы

Читайте цифровые книги, журналы, слушайте аудиокниги и ищите многое другое в вашей библиотеке.

1

Установите Libby на своем устройстве (OC Android, iOS) или на планшете Fire через веб-сайт overdrive.com/apps/libby. Вы также можете получить доступ к Libby, открыв веб-сайт libbyapp.com в браузере Chrome, Firefox, Safari или Edge.


2

Следуйте указаниям на экране, чтобы найти свою библиотеку, и зарегистрируйтесь, используя действительный абонемент.

3


Посмотрите коллекцию вашей библиотеки и возьмите книгу или аудиокнигу или же почитайте журнал.

4

Взятые издания появляются на вашей **Книжной полке** . Журналы, на которые вы подписаны, а также сохраненные выпуски хранятся на Журнальной стойке вашей **Книжной полки**.

На вашей **Книжной полке** вы можете:

- Нажмите **Читать в...** и выберите либо устройство Kindle (только для библиотеки США), либо приложение Libby.
- Нажмите **Читать в Libby** или **Открыть аудиокнигу**, чтобы начать чтение или прослушивание в приложении.
- Нажмите **Действия с изданием, взятым из библиотеки**; вы увидите такие опции, как **Продление** и **Вернуть раньше**.
- Коснитесь обложки журнала на Журнальной стойке, чтобы начать читать.

Libby — приложение, с  разработанное OverDrive и существующее благодаря вашей библиотеке. Для получения дополнительной поддержки и информации о приложении Libby перейдите на сайт help.libbyapp.com.



Начало работы

Читайте цифровые книги, журналы, слушайте аудиокниги и ищите многое другое в вашей библиотеке.

1

Установите Libby на своем устройстве (OC Android, iOS) или на планшете Fire через веб-сайт overdrive.com/apps/libby. Вы также можете получить доступ к Libby, открыв веб-сайт libbyapp.com в браузере Chrome, Firefox, Safari или Edge.


2

Следуйте указаниям на экране, чтобы найти свою библиотеку, и зарегистрируйтесь, используя действительный абонемент.

3


Посмотрите коллекцию вашей библиотеки и возьмите книгу или аудиокнигу или же почитайте журнал.

4

Взятые издания появляются на вашей **Книжной полке** . Журналы, на которые вы подписаны, а также сохраненные выпуски хранятся на Журнальной стойке вашей **Книжной полки**.

На вашей **Книжной полке** вы можете:

- Нажмите **Читать в...** и выберите либо устройство Kindle (только для библиотеки США), либо приложение Libby.
- Нажмите **Читать в Libby** или **Открыть аудиокнигу**, чтобы начать чтение или прослушивание в приложении.
- Нажмите **Действия с изданием, взятым из библиотеки**; вы увидите такие опции, как **Продление** и **Вернуть раньше**.
- Коснитесь обложки журнала на Журнальной стойке, чтобы начать читать.

Libby — приложение, с  разработанное OverDrive и существующее благодаря вашей библиотеке. Для получения дополнительной поддержки и информации о приложении Libby перейдите на сайт help.libbyapp.com.