



시작하기

도서관에서 디지털 자료, 오디오북, 잡지 등을 즐겨보세요.

1

overdrive.com/apps/libby에서 Android, iOS 또는 Fire 태블릿용 Libby를 설치합니다.
또는 Chrome, Firefox, Safari 또는 Edge 브라우저에서 libbyapp.com을 방문합니다.


2

Libby에서 안내 메시지에 따라 도서관을 찾고 유효한 도서관 카드로 로그인합니다.

3

도서관의 보관 자료를 검색하고 책 또는 오디오북을 대출하거나 잡지를 여세요.


4

대출한 도서는 **서가** 에 표시됩니다. **서가**의 매거진 랙에서 구독 중인 잡지와 보관되어 있는 발행호를 찾을 수 있습니다.

서가에서 다음을 수행할 수 있습니다.

- **다음 기기**로 읽기를 눌러 Kindle(미국 도서관만 해당)에서 책을 열지 아니면 Libby에서 책을 열지 선택합니다.
- **Libby에서 열기** 또는 **오디오북 열기**를 누르고 앱에서 읽거나 듣기를 시작합니다.
- **대출 관리**를 누르면 **대출 갱신** 및 **조기 반납** 등의 옵션이 표시됩니다.
- 매거진 랙의 잡지 커버를 탭하여 읽기를 시작하세요.

즐겁게 읽으세요!

Libby는 지역 도서관에서 이용 가능하며 OverDrive의 을 담아 만들어 졌습니다.
Libby에 대한 도움이 필요한 경우 help.libbyapp.com을 참조하십시오.



시작하기

도서관에서 디지털 자료, 오디오북, 잡지 등을 즐겨보세요.

1

overdrive.com/apps/libby에서 Android, iOS 또는 Fire 태블릿용 Libby를 설치합니다.
또는 Chrome, Firefox, Safari 또는 Edge 브라우저에서 libbyapp.com을 방문합니다.


2

Libby에서 안내 메시지에 따라 도서관을 찾고 유효한 도서관 카드로 로그인합니다.

3

도서관의 보관 자료를 검색하고 책 또는 오디오북을 대출하거나 잡지를 여세요.


4

대출한 도서는 **서가** 에 표시됩니다. **서가**의 매거진 랙에서 구독 중인 잡지와 보관되어 있는 발행호를 찾을 수 있습니다.

서가에서 다음을 수행할 수 있습니다.

- **다음 기기**로 읽기를 눌러 Kindle(미국 도서관만 해당)에서 책을 열지 아니면 Libby에서 책을 열지 선택합니다.
- **Libby에서 열기** 또는 **오디오북 열기**를 누르고 앱에서 읽거나 듣기를 시작합니다.
- **대출 관리**를 누르면 **대출 갱신** 및 **조기 반납** 등의 옵션이 표시됩니다.
- 매거진 랙의 잡지 커버를 탭하여 읽기를 시작하세요.

즐겁게 읽으세요!

Libby는 지역 도서관에서 이용 가능하며 OverDrive의 을 담아 만들어 졌습니다.
Libby에 대한 도움이 필요한 경우 help.libbyapp.com을 참조하십시오.