



오디오북 시작하기

Libby를 사용하여 도서관에서 디지털 오디오북을 대출해 들었습니다.

1

overdrive.com/apps/libby에서 Android, iOS 또는 Fire 태블릿용 Libby를 설치합니다.
또는 Chrome, Firefox, Safari 또는 Edge 브라우저에서 libbyapp.com을 방문합니다.


2

Libby에서 안내 메시지에 따라 도서관을 찾고 유효한 도서관 카드로 로그인합니다.

3

도서관의 보관 자료를 검색하고 오디오북을 대출합니다.


4

대출한 오디오북은 **서가** 에 표시되며 Wi-Fi에 연결된 경우 앱에 자동 다운로드되므로 오프라인 상태에서도 들을 수 있습니다.

서가에서 다음을 수행할 수 있습니다.

- **오디오북 열기**를 탭하여 앱에서 듣기를 시작합니다.
- **대출 관리**를 누르면 **대출 갱신** 및 **조기 반납** 등의 옵션이 표시됩니다.

즐겁게 들으세요!

Libby는 지역 도서관에서 이용 가능하며 OverDrive의 을 담아 만들어 졌습니다.
Libby에 대한 도움이 필요한 경우 help.libbyapp.com을 참조하십시오.



오디오북 시작하기

Libby를 사용하여 도서관에서 디지털 오디오북을 대출해 들었습니다.

1

overdrive.com/apps/libby에서 Android, iOS 또는 Fire 태블릿용 Libby를 설치합니다.
또는 Chrome, Firefox, Safari 또는 Edge 브라우저에서 libbyapp.com을 방문합니다.


2

Libby에서 안내 메시지에 따라 도서관을 찾고 유효한 도서관 카드로 로그인합니다.

3

도서관의 보관 자료를 검색하고 오디오북을 대출합니다.


4

대출한 오디오북은 **서가** 에 표시되며 Wi-Fi에 연결된 경우 앱에 자동 다운로드되므로 오프라인 상태에서도 들을 수 있습니다.

서가에서 다음을 수행할 수 있습니다.

- **오디오북 열기**를 탭하여 앱에서 듣기를 시작합니다.
- **대출 관리**를 누르면 **대출 갱신** 및 **조기 반납** 등의 옵션이 표시됩니다.

즐겁게 들으세요!

Libby는 지역 도서관에서 이용 가능하며 OverDrive의 을 담아 만들어 졌습니다.
Libby에 대한 도움이 필요한 경우 help.libbyapp.com을 참조하십시오.