



Per cominciare

Godi i libri digitali, gli audiolibri, le riviste e molto altro ancora dalla tua biblioteca.

1

Installa Libby per tablet Fire, Android o iOS da overdrive.com/apps/libby. Oppure visita libbyapp.com nel tuo browser Chrome, Firefox, Safari o Edge.


2

In Libby, segui i suggerimenti per trovare la tua biblioteca e accedere con una tessera valida della biblioteca.

3


Sfoglia la collezione della tua biblioteca e prendi in prestito un libro o un audiolibro o apri una rivista.

4

I titoli presi in prestito appaiono sulla tua **Mensola** . Troverai i tuoi abbonamenti alle riviste e i numeri conservati sul Portariviste sulla tua **Mensola**. Sulla tua **Mensola** puoi:

- Tocca **Leggi con...** per scegliere se aprire un libro in Kindle (solo biblioteche negli Stati Uniti) oppure in Libby.
- Tocca **Apri in Libby** o **Apri audiolibro** per iniziare a leggere o ad ascoltare qualcosa nella app.
- Tocca **Gestisci prestito** per vedere opzioni come **Rinnova Prestito** e **Restituisci in anticipo**.
- Tocca la copertina di una rivista sul Portariviste per iniziare a leggerla.

Buona lettura!

Libby è resa possibile dalla tua biblioteca locale ed è costruita con  da OverDrive.
Per ulteriore assistenza con Libby, visita help.libbyapp.com.



Per cominciare

Godi i libri digitali, gli audiolibri, le riviste e molto altro ancora dalla tua biblioteca.

1

Installa Libby per tablet Fire, Android o iOS da overdrive.com/apps/libby. Oppure visita libbyapp.com nel tuo browser Chrome, Firefox, Safari o Edge.


2

In Libby, segui i suggerimenti per trovare la tua biblioteca e accedere con una tessera valida della biblioteca.

3


Sfoglia la collezione della tua biblioteca e prendi in prestito un libro o un audiolibro o apri una rivista.

4

I titoli presi in prestito appaiono sulla tua **Mensola** . Troverai i tuoi abbonamenti alle riviste e i numeri conservati sul Portariviste sulla tua **Mensola**. Sulla tua **Mensola** puoi:

- Tocca **Leggi con...** per scegliere se aprire un libro in Kindle (solo biblioteche negli Stati Uniti) oppure in Libby.
- Tocca **Apri in Libby** o **Apri audiolibro** per iniziare a leggere o ad ascoltare qualcosa nella app.
- Tocca **Gestisci prestito** per vedere opzioni come **Rinnova Prestito** e **Restituisci in anticipo**.
- Tocca la copertina di una rivista sul Portariviste per iniziare a leggerla.

Buona lettura!

Libby è resa possibile dalla tua biblioteca locale ed è costruita con  da OverDrive.
Per ulteriore assistenza con Libby, visita help.libbyapp.com.