



Démarrer

Profitez de livres numériques, de livres audio, de magazines et bien plus encore à partir de votre bibliothèque.

1

Installez Libby pour les tablettes Android, iOS ou Fire à partir de overdrive.com/apps/libby. Ou bien, visitez libbyapp.com dans votre navigateur Chrome, Firefox, Safari ou Edge.


2

Dans Libby, suivez les invites pour trouver votre bibliothèque et vous connecter avec une carte de bibliothèque.

3

Parcourez la collection de votre bibliothèque et empruntez un livre ou un livre audio, ou ouvrez un magazine.


4

Les titres empruntés apparaissent sur votre **Étagère** . Vous trouverez vos abonnements à des magazines et les numéros que vous avez conservés dans le porte-magazines de votre **Étagère**.

Sur votre **Étagère**, vous pouvez :

- Appuyez sur **Ouvrir dans Libby** ou **Ouvrir un livre audio** pour commencer à lire ou à écouter dans l'application.
- Appuyez sur **Gérer l'emprunt** pour voir des options comme **Renouveler l'emprunt** et **Retourner le titre plus tôt**.
- Appuyez sur la couverture d'un magazine sur le porte-magazines pour commencer la lecture.

Bonne lecture!

Libby est rendue possible grâce à votre bibliothèque locale bibliothèque et créé avec  par OverDrive.
Pour plus d'aide avec Libby, consultez help.libbyapp.com.



Démarrer

Profitez de livres numériques, de livres audio, de magazines et bien plus encore à partir de votre bibliothèque.

1

Installez Libby pour les tablettes Android, iOS ou Fire à partir de overdrive.com/apps/libby. Ou bien, visitez libbyapp.com dans votre navigateur Chrome, Firefox, Safari ou Edge.


2

Dans Libby, suivez les invites pour trouver votre bibliothèque et vous connecter avec une carte de bibliothèque.

3

Parcourez la collection de votre bibliothèque et empruntez un livre ou un livre audio, ou ouvrez un magazine.


4

Les titres empruntés apparaissent sur votre **Étagère** . Vous trouverez vos abonnements à des magazines et les numéros que vous avez conservés dans le porte-magazines de votre **Étagère**.

Sur votre **Étagère**, vous pouvez :

- Appuyez sur **Ouvrir dans Libby** ou **Ouvrir un livre audio** pour commencer à lire ou à écouter dans l'application.
- Appuyez sur **Gérer l'emprunt** pour voir des options comme **Renouveler l'emprunt** et **Retourner le titre plus tôt**.
- Appuyez sur la couverture d'un magazine sur le porte-magazines pour commencer la lecture.

Bonne lecture!

Libby est rendue possible grâce à votre bibliothèque locale bibliothèque et créé avec  par OverDrive.
Pour plus d'aide avec Libby, consultez help.libbyapp.com.