



## Démarrer avec les magazines

Profitez des magazines numériques de votre bibliothèque grâce à Libby.

1

Installez Libby pour les tablettes Android, iOS ou Fire à partir de [overdrive.com/apps/libby](https://overdrive.com/apps/libby). Ou bien, visitez [libbyapp.com](https://libbyapp.com) dans votre navigateur Chrome, Firefox, Safari ou Edge.

2


Dans Libby, suivez les invites pour trouver votre bibliothèque et vous connecter avec une carte de bibliothèque.

3


Parcourez les collections de votre bibliothèque. Lorsque vous trouvez un magazine qui vous intéresse, appuyez sur **Ouvrir le magazine** pour immédiatement commencer votre lecture.


Lorsque vous fermez le magazine, vous avez le choix entre conserver le numéro dans le porte-magazines ou vous **Abonner** au magazine.

4

Vous trouverez vos abonnements à des magazines et les numéros que vous avez conservés dans le porte-magazines de votre **Étagère** . Pour économiser de l'espace sur votre appareil, les magazines ne sont pas téléchargés automatiquement, mais vous pouvez télécharger manuellement des numéros individuels.

Sur votre **Étagère**, vous pouvez :

- Appuyez sur la couverture d'un magazine sur le porte-magazines pour commencer la lecture.
- Appuyez sur  à côté du nom d'un magazine pour afficher des options telles que **Se désabonner** et **Conserver 7 jours de plus**.

Libby est rendue possible grâce à votre bibliothèque locale bibliothèque et créé avec  par OverDrive.  
Pour plus d'aide avec Libby, consultez [help.libbyapp.com](https://help.libbyapp.com).



## Démarrer avec les magazines

Profitez des magazines numériques de votre bibliothèque grâce à Libby.

1

Installez Libby pour les tablettes Android, iOS ou Fire à partir de [overdrive.com/apps/libby](https://overdrive.com/apps/libby). Ou bien, visitez [libbyapp.com](https://libbyapp.com) dans votre navigateur Chrome, Firefox, Safari ou Edge.

2


Dans Libby, suivez les invites pour trouver votre bibliothèque et vous connecter avec une carte de bibliothèque.

3


Parcourez les collections de votre bibliothèque. Lorsque vous trouvez un magazine qui vous intéresse, appuyez sur **Ouvrir le magazine** pour immédiatement commencer votre lecture.


Lorsque vous fermez le magazine, vous avez le choix entre conserver le numéro dans le porte-magazines ou vous **Abonner** au magazine.

4

Vous trouverez vos abonnements à des magazines et les numéros que vous avez conservés dans le porte-magazines de votre **Étagère** . Pour économiser de l'espace sur votre appareil, les magazines ne sont pas téléchargés automatiquement, mais vous pouvez télécharger manuellement des numéros individuels.

Sur votre **Étagère**, vous pouvez :

- Appuyez sur la couverture d'un magazine sur le porte-magazines pour commencer la lecture.
- Appuyez sur  à côté du nom d'un magazine pour afficher des options telles que **Se désabonner** et **Conserver 7 jours de plus**.

Libby est rendue possible grâce à votre bibliothèque locale bibliothèque et créé avec  par OverDrive.  
Pour plus d'aide avec Libby, consultez [help.libbyapp.com](https://help.libbyapp.com).