



## Introducción

Disfruta de libros digitales, audiolibros, revistas y más de tu biblioteca.

1

Instala a Libby para Android, iOS o tabletas Fire desde [overdrive.com/apps/libby](https://overdrive.com/apps/libby).  
O visita [libbyapp.com](https://libbyapp.com) desde tu navegador Chrome, Firefox, Safari o Edge.


2

En Libby, sigue las indicaciones para encontrar tu biblioteca e inicia sesión con una tarjeta de biblioteca válida.

3

Explora tu colección de biblioteca y pide prestado un libro o un audiolibro o abre una revista.


4

Los títulos prestados aparecen en tu **Estantería** . Encontrarás tus suscripciones a revistas y los números guardados en el Revistero de tu **Estantería**.

En tu **Estantería** puedes:

- Pulsa **Leer con...** para elegir si deseas abrir un libro en Kindle (solo bibliotecas de EE. UU.) o en Libby.
- Pulsa **Abrir en Libby** o **Abrir audiolibro** para comenzar a leer o a escuchar en la aplicación.
- Pulsa **Administrar préstamo** para ver opciones como **Renovar préstamo** y **Devolver anticipadamente**.
- Pulsa la portada de una revista de tu Revistero para comenzar a leer.

¡Feliz lectura!

Libby es posible gracias a tu biblioteca local y ha sido creado con  por OverDrive.  
Para obtener más ayuda con Libby, visita [help.libbyapp.com](https://help.libbyapp.com).



## Introducción

Disfruta de libros digitales, audiolibros, revistas y más de tu biblioteca.

1

Instala a Libby para Android, iOS o tabletas Fire desde [overdrive.com/apps/libby](https://overdrive.com/apps/libby).  
O visita [libbyapp.com](https://libbyapp.com) desde tu navegador Chrome, Firefox, Safari o Edge.


2

En Libby, sigue las indicaciones para encontrar tu biblioteca e inicia sesión con una tarjeta de biblioteca válida.

3

Explora tu colección de biblioteca y pide prestado un libro o un audiolibro o abre una revista.


4

Los títulos prestados aparecen en tu **Estantería** . Encontrarás tus suscripciones a revistas y los números guardados en el Revistero de tu **Estantería**.

En tu **Estantería** puedes:

- Pulsa **Leer con...** para elegir si deseas abrir un libro en Kindle (solo bibliotecas de EE. UU.) o en Libby.
- Pulsa **Abrir en Libby** o **Abrir audiolibro** para comenzar a leer o a escuchar en la aplicación.
- Pulsa **Administrar préstamo** para ver opciones como **Renovar préstamo** y **Devolver anticipadamente**.
- Pulsa la portada de una revista de tu Revistero para comenzar a leer.

¡Feliz lectura!

Libby es posible gracias a tu biblioteca local y ha sido creado con  por OverDrive.  
Para obtener más ayuda con Libby, visita [help.libbyapp.com](https://help.libbyapp.com).