

Erste Schritte mit Zeitschriften

Mit Libby können Sie digitale Zeitschriften aus Ihrer Bibliothek genießen.

1

Installieren Sie Libby für Android, iOS oder Fire-Tablets von overdrive.com/apps/libby. Sie können aber auch libbyapp.com in Ihrem Chrome-, Firefox-, Safari- oder Edge-Browser aufsuchen.

2


Folgen Sie in Libby den Bildschirmaufforderungen, um Ihre Bibliothek zu suchen und sich mit einem gültigen Bibliotheksausweis anzumelden.

3


Stöbern Sie in der Sammlung Ihrer Bibliothek. Wenn Sie auf eine Zeitschrift stoßen, die für Sie von Interesse ist, tippen Sie auf **Zeitschrift öffnen**, um sie gleich jetzt zu lesen.

Wenn Sie die Zeitschrift schließen, können Sie die betreffende Ausgabe im Zeitschriftenständer aufbewahren oder die Zeitschrift **abonnieren**.

4

Sie finden Ihre Zeitschriftenabonnements und aufbewahrten Ausgaben im Zeitschriftenständer auf Ihrem **Regal** . Um nicht zu viel Speicherplatz auf Ihrem Gerät zu beanspruchen, werden Zeitschriften nicht automatisch heruntergeladen; stattdessen können Sie manuell einzelne Ausgaben herunterladen.

Auf Ihrem **Regal** können Sie:

- Tippen Sie auf das Titelbild einer Zeitschrift im Zeitschriftenständer, um mit dem Lesen zu beginnen.
- Tippen Sie als Nächstes auf  neben dem Namen einer Zeitschrift, um Optionen wie **Abmelden** und **Weitere 7 Tage lang behalten** einzublenden.

Libby – mit  von OverDrive entwickelt – wird von Ihrer örtlichen Bibliothek möglich gemacht. Weitere Hilfeinformationen über Libby finden Sie auf help.libbyapp.com.

Erste Schritte mit Zeitschriften

Mit Libby können Sie digitale Zeitschriften aus Ihrer Bibliothek genießen.

1

Installieren Sie Libby für Android, iOS oder Fire-Tablets von overdrive.com/apps/libby. Sie können aber auch libbyapp.com in Ihrem Chrome-, Firefox-, Safari- oder Edge-Browser aufsuchen.

2


Folgen Sie in Libby den Bildschirmaufforderungen, um Ihre Bibliothek zu suchen und sich mit einem gültigen Bibliotheksausweis anzumelden.

3


Stöbern Sie in der Sammlung Ihrer Bibliothek. Wenn Sie auf eine Zeitschrift stoßen, die für Sie von Interesse ist, tippen Sie auf **Zeitschrift öffnen**, um sie gleich jetzt zu lesen.

Wenn Sie die Zeitschrift schließen, können Sie die betreffende Ausgabe im Zeitschriftenständer aufbewahren oder die Zeitschrift **abonnieren**.

4

Sie finden Ihre Zeitschriftenabonnements und aufbewahrten Ausgaben im Zeitschriftenständer auf Ihrem **Regal** . Um nicht zu viel Speicherplatz auf Ihrem Gerät zu beanspruchen, werden Zeitschriften nicht automatisch heruntergeladen; stattdessen können Sie manuell einzelne Ausgaben herunterladen.

Auf Ihrem **Regal** können Sie:

- Tippen Sie auf das Titelbild einer Zeitschrift im Zeitschriftenständer, um mit dem Lesen zu beginnen.
- Tippen Sie als Nächstes auf  neben dem Namen einer Zeitschrift, um Optionen wie **Abmelden** und **Weitere 7 Tage lang behalten** einzublenden.

Libby – mit  von OverDrive entwickelt – wird von Ihrer örtlichen Bibliothek möglich gemacht. Weitere Hilfeinformationen über Libby finden Sie auf help.libbyapp.com.