



Libby.

Как читать журналы

Вы можете читать цифровые журналы из вашей библиотеки через приложение Libby.

1

Установите Libby на своем устройстве (ОС Android, iOS) или на планшете Fire через веб-сайт overdrive.com/apps/libby. Вы также можете получить доступ к Libby, открыв веб-сайт libbyapp.com в браузере Chrome, Firefox, Safari или Edge.

2

Следуйте указаниям на экране, чтобы найти свою библиотека, и зарегистрируйтесь, используя действительный абонемент.


3

Посмотрите коллекцию вашей библиотеки. Когда вы найдете интересующий вас журнал, нажмите **Открыть журнал**, чтобы сразу начать читать.


Когда вы закроете журнал, вы сможете оставить выпуск на Журнальной стойке или **Подписаться** на журнал.


4

Журналы, на которые вы подписаны, а также сохраненные выпуски

хранятся на Журнальной стойке вашей **Книжной полки** . Журналы не загружаются автоматически в целях экономии места на вашем устройстве, однако вы можете загрузить отдельные выпуски вручную.

На вашей **Книжной полке** вы можете:

- Коснитесь обложки журнала на Журнальной стойке, чтобы начать читать.
- Коснитесь значка  рядом с названием журнала, чтобы открыть функции **Отписаться** и **Оставить еще на 7 дней**.

Libby — приложение, с  разработанное OverDrive и существующее благодаря вашей библиотеке.

Для получения дополнительной поддержки и информации о приложении Libby перейдите