




# Libby.

## 查找和标记您的...未提供的作品 图书馆


了解如何查找和标记您的图书馆未提供的作品，以便日后这些作品添置到您的图书馆的 Libby馆藏时收到通知。

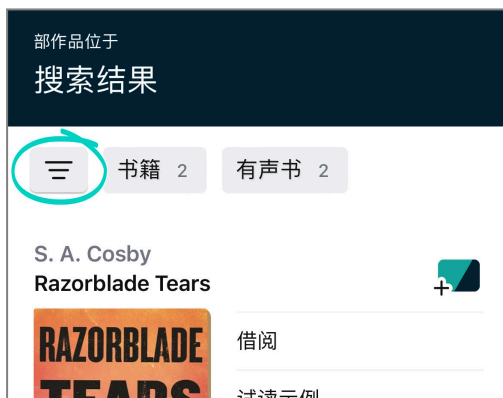
1

点击页脚中的**搜索** ，然后搜索特定的作品、作者或系列。

2

在搜索结果中：

- 如果看到您感兴趣的作品，并且它有**通知我**按钮，请跳转到第5步。
- 如果未看到您所查找的作品，并且搜索结果不到100条，请点击 。  
**备注：**如果搜索结果超过100条，请进行细化搜索。



3

在面板底部，选择**深度搜索**。



4

点击**显示作品**。您的图书馆未提供的作品现已添加到搜索结果中。

**备注：**如有任何作品由您保存的其他图书馆提供，则会显示借阅或预约的选项。

5

点击**通知我**。初次执行这项操作时，会有一个快速教程来引导您设置“通知我”智能标签(或提示您使用现有标签)。



在教程中，选择**管理通知**，然后选择**通知我：作品**的通知选项。

如果您的某个图书馆购买了您添加到“通知我”智能标签中的作品，您就会收到通知，并且可以选择借阅或预约该作品。

当地图书馆催生了Libby，OverDrive倾情❤️打造了Libby。  
关于Libby，如需更多帮助，请访问[help.libbyapp.com](https://help.libbyapp.com)。